

PSR



Programma
di Sviluppo Rurale per l'Umbria
2007 / 2013

MONITORAGGIO PROCEDURALE *aggiornato al 31.12.2012*



Unione Europea

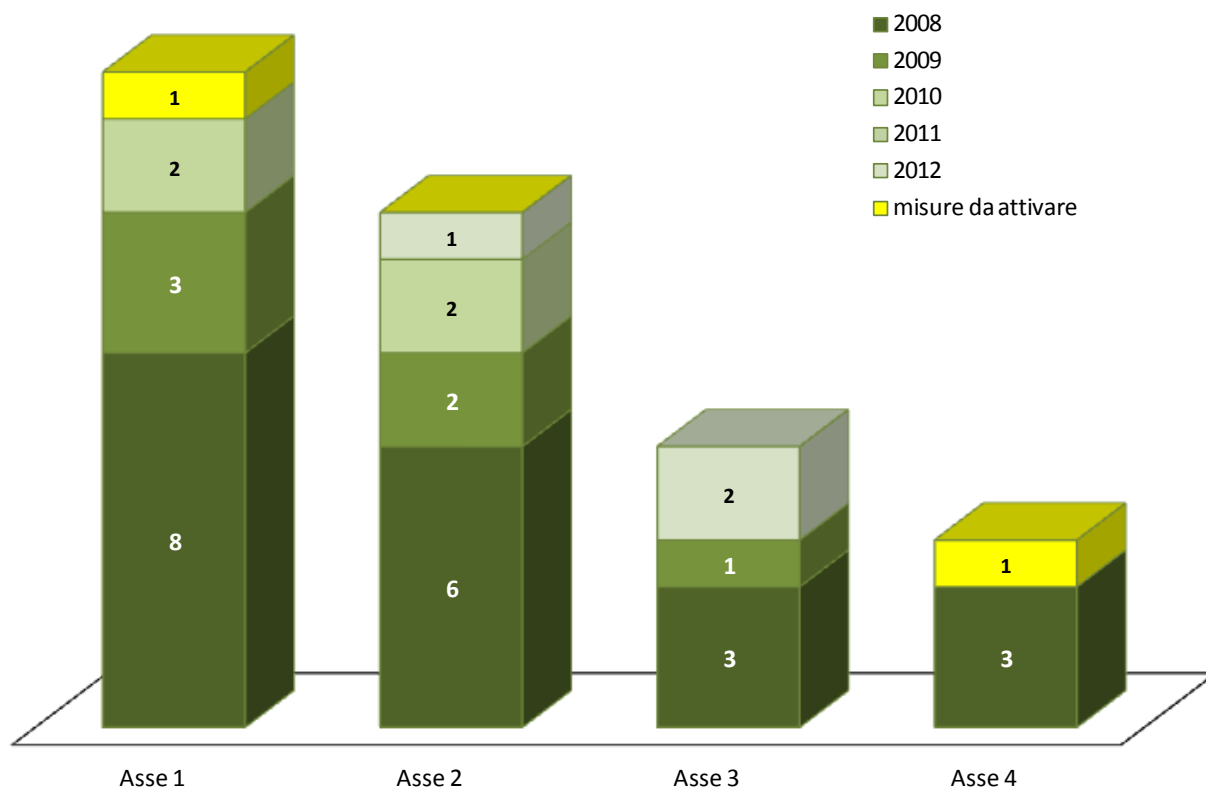


Repubblica Italiana



Regione Umbria

GRAFICO DELLE MISURE ATTIVATE



Si osserva che una delle due misure non ancora attivate, la 115, in seguito all'approvazione del PO9 non ha più risorse in termini di Spesa programmata.

Nel 2012 sono state attivate le seguenti misure: 216, 312, 323 e le azioni non ancora attivate della misura 311. Inoltre è stata inserita nel PSR la misura 411.

GRAFICO DELLE DOMANDE DI AIUTO E BANDI

MIS.	n. bandi avviati dal 2007	Totali domande di aiuto			Istruttoria in corso
		Domande presentate	Domande ammesse	Domande finanziate	
111	5	33	28	25	20-dic
112	2	570	482	384	X
114	0	0	0	0	—
115	0	0	0	0	—
121	1	2177	2009	1086	—
122	1	220	211	195	—
123	1	208	179	157	—
124	2	47	37	35	X
125	0	25	25	25	BR
126	3	144	122	117	BR
131	1	2735	2567	2567	X
132	1	752	618	615	—
133	9	71	62	57	20-dic
144	1	412	412	412	—
Asse 1	27	7394	6752	5675	
211	5	9585	7524	7524	X
212	5	7690	5777	5777	X
214	5	7050	6221	6221	d-f-c3) - BR
215	4	353	263	263	X
216	1	0	0	0	X
221	2	90	61	55	X
222	1	0	0	0	—
223	2	11	9	9	X
225	3	6	5	5	—
226	6	33	32	32	X-31/01/13-BR
227	5	80	51	50	30-nov
Asse 2	39	24898	19943	19936	
311	2	535	409	69	—
312	0	0	0	0	—
313	8	354	297	222	30/11-BR
321	1	111	83	59	BR
322	1	394	263	49	X
323	0	1	1	1	BR
Asse 3	12	1395	1053	400	
331	0	0	0	0	—
341	0	0	0	0	—
411	0	0	0	0	—
413 GAL	1	17	12	12	X
413 non GAL	43	159	120	120	X
421	1	20	15	15	X
431	1	5	5	5	—
Asse 4	46	201	152	152	
511	0	0	0	0	—
511	0	0	0	0	—
Tot.	124	33888	27900	26163	

Si ricorda che il numero dei bandi non è effettivo (p.es. per le misure 112, 121, 123 esiste un unico bando).

BR = beneficiario Regione

REPORT 23 GENNAIO 2013 – UNITÀ MONITORAGGIO

ALLEGATO D

TABELLA DI SINTESI RISORSE DISPONIBILI

Spesa programmata 2007-2013 (A)	n. misure	n. misure attivate	n. domande presentate	n. domande finanziate	Impegni giuridicamente vincolanti (F)	di cui Speso (G)	Impegni residui (F - G)	Destinato da bando (I)
			<i>solo domande iniziali per misure pluriennali</i>	<i>solo domande iniziali per misure pluriennali</i>	28/12/2012	al decreto n. 334	al netto dello Speso	28/12/2012
785.813.348	35	33	33.888	26.163	684.643.851,62	414.612.759,00	270.031.092,62	81.649.059,52

spesa pubblica ancora disponibile per nuovi bandi 19.520.436,86 + economie (minori spese - revoche - rinunce - recuperi)

REPORT 23 GENNAIO 2013 – UNITÀ MONITORAGGIO

ALLEGATO E

SITUAZIONE N+2 AL 18-01-2013 SENZA INVIATO NON PAGATO

Situazione N+2 al 18/01/2013		
------------------------------	--	--

Pagamenti in acconto (prefinanziamento 7%)	Pagamenti effettuati*	Pagamenti complessivi
23.410.100,00	183.204.572,37	206.614.672,37

Annualità 2010 (in disimpegno al 31.12.2012) - Periodo 2007-2010	Importo annualità 2010	Importo complessivo assegnato al periodo	Rimanente da liquidare (considerato acconto)	Capacità di spesa
	33.475.000,00	123.608.000,00	0,00	167,15%

Annualità 2011 (in disimpegno al 31.12.2013) - Periodo 2007-2011	Importo annualità 2011	Importo complessivo assegnato al periodo	Rimanente da liquidare (considerato acconto)	Capacità di spesa
	76.825.000,00	200.433.000,00	-6.181.672,37	103,08%

Annualità 2012 (in disimpegno al 31.12.2014) - Periodo 2007-2012	Importo annualità 2012	Importo complessivo assegnato al periodo	Rimanente da liquidare (considerato acconto)	Capacità di spesa
	77.716.000,00	278.149.000,00	71.534.327,63	74,28%

Annualità 2013 (in disimpegno al 31.12.2015) - Periodo 2007-2013	Importo annualità 2013	Importo complessivo assegnato al periodo	Rimanente da liquidare (SENZA acconto)**	Capacità di spesa (SENZA acconto)**
	75.464.000,00	353.613.000,00	170.408.427,63	51,81%

*, aggiornati al Decreto AGEA 334

**, l'acconto erogato a titolo di prefinanziamento (7% dell'importo complessivo inizialmente assegnato) non viene considerato in quanto al 31.12.2015 è necessario pagarlo.

	2007	2008	2009	2010	2011	2012	2013	2007-2013
Risorse ordinarie	29.832.000	29.657.000	29.250.000	29.892.000	73.499.000	73.378.000	70.025.000	335.533.000
Risorse HC/RP			1.394.000	3.583.000	3.326.000	4.338.000	5.439.000	18.080.000
Totali	29.832.000	29.657.000	30.644.000	33.475.000	76.825.000	77.716.000	75.464.000	353.613.000

REPORT 23 GENNAIO 2013 – UNITÀ MONITORAGGIO

ALLEGATO F

SITUAZIONE N+2 AL 18-01-2013

Situazione N+2 al 18.01.2013				
Pagamenti in acconto (prefinanziamento 7%)	Pagamenti effettuati*	Importi autorizzati e non ancora pagati**		Importi complessivi
23.410.100,00	183.204.572,37	Strutturali	261.630,58	214.550.585,31
		Superficie	7.674.282,36	
		Totale	7.935.912,94	

Annualità 2010 (in disimpegno al 31.12.2012) - Periodo 2007-2010	Importo annualità 2010	Importo complessivo assegnato al periodo	Rimanente da liquidare (considerato acconto)	Capacità di spesa
	33.475.000,00	123.608.000,00	0,00	173,57%

Annualità 2011 (in disimpegno al 31.12.2013) - Periodo 2007-2011	Importo annualità 2011	Importo complessivo assegnato al periodo	Rimanente da liquidare (considerato acconto)	Capacità di spesa
	76.825.000,00	200.433.000,00	-14.117.585,31	107,04%

Annualità 2012 (in disimpegno al 31.12.2014) - Periodo 2007-2012	Importo annualità 2012	Importo complessivo assegnato al periodo	Rimanente da liquidare (considerato acconto)	Capacità di spesa
	77.716.000,00	278.149.000,00	63.598.414,69	77,14%

Annualità 2013 (in disimpegno al 31.12.2015) - Periodo 2007-2013	Importo annualità 2013	Importo complessivo assegnato al periodo	Rimanente da liquidare (SENZA acconto)***	Capacità di spesa (SENZA acconto)***
	75.464.000,00	353.613.000,00	162.472.514,69	54,05%

*, aggiornati al Decreto AGEA 334

**, aggiornati al Decreto AGEA 334 per le misure a superficie (inviati al 18.01.2013) e al decreto 331 per le misure strutturali (inviati al 28.12.2012)

***, l'acconto erogato a titolo di prefinanziamento (7% dell'importo complessivo inizialmente assegnato)

non viene considerato in quanto al 31.12.2015 è necessario pagarlo.

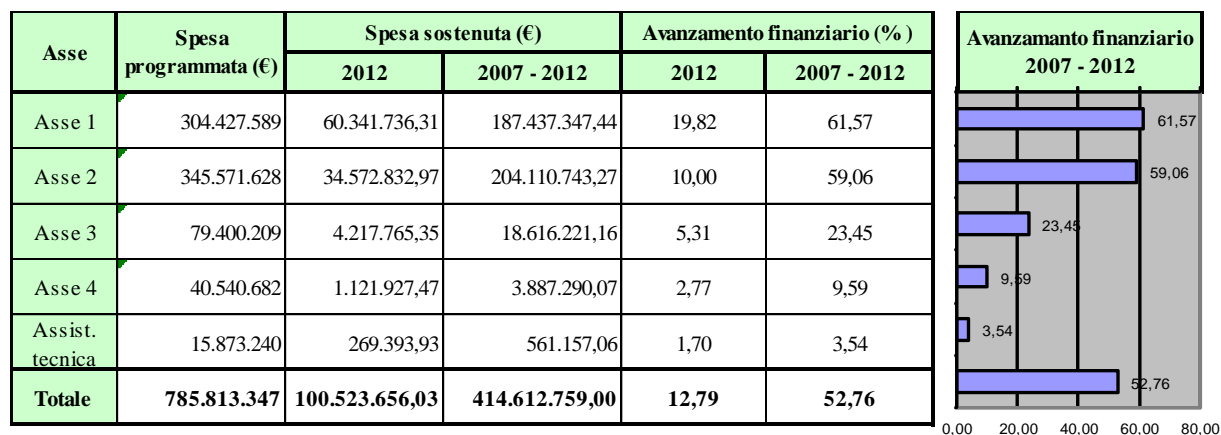
	2007	2008	2009	2010	2011	2012	2013	2007-2013
Risorse ordinarie	29.832.000	29.657.000	29.250.000	29.892.000	73.499.000	73.378.000	70.025.000	335.533.000
Risorse HC/RP			1.394.000	3.583.000	3.326.000	4.338.000	5.439.000	18.080.000
Totali	29.832.000	29.657.000	30.644.000	33.475.000	76.825.000	77.716.000	75.464.000	353.613.000

STATO DI AVANZAMENTO FINANZIARIO PER MISURA AL DECRETO 334 (SP)

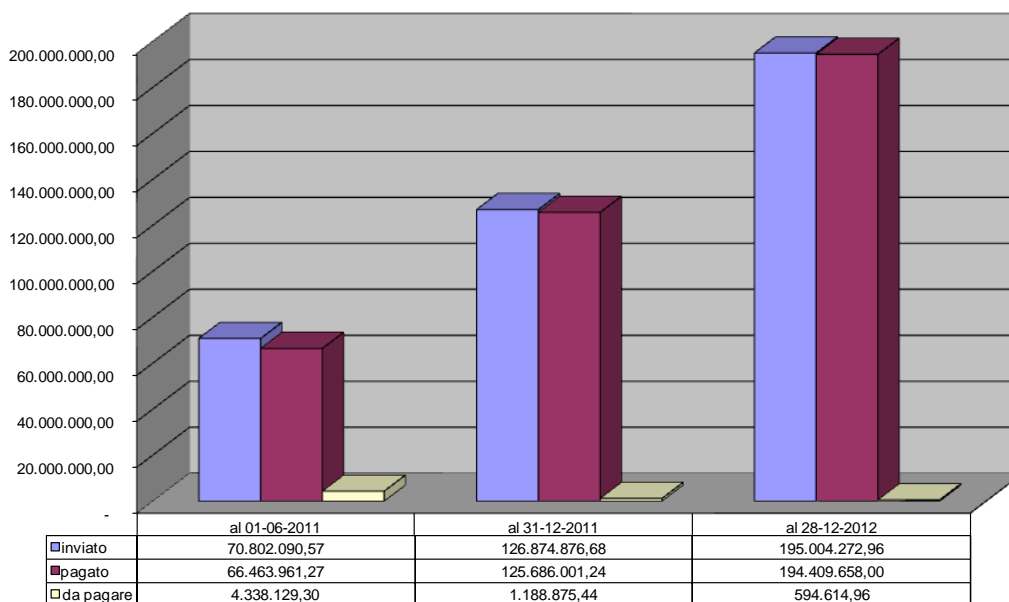
Misura	Spesa programmata (€)	Spesa sostenuta (€)		Avanzamento finanziario (%)		Avanzamento finanziario 2007 - 2012
		2012	2007 - 2012	2012	2007 - 2012	
111	10.650.886	1.178.526,51	6.827.568,70	11,07	64,10	64,10
112	19.746.818	2.108.257,06	6.447.539,98	10,68	32,65	32,65
114	7.418.432	0,00	0,00	0,00	0,00	0,00
115	0	0,00	0,00	0,00	0,00	0,00
121	94.881.975	29.897.072,64	81.866.768,01	31,51	86,28	86,28
122	13.206.114	1.419.950,36	5.152.812,38	10,75	39,02	39,02
123	74.956.614	18.486.402,51	58.855.310,54	24,66	78,52	78,52
124	19.174.023	289.303,13	289.303,13	1,51	1,51	1,51
125	23.122.091	2.049.567,07	10.468.141,57	8,86	45,27	45,27
126	12.885.045	1.857.128,77	7.893.307,63	14,41	61,26	61,26
131	5.300.614	186.150,00	3.634.600,00	3,51	68,57	68,57
132	6.100.955	0,00	370.087,76	0,00	6,07	6,07
133	12.211.295	1.065.743,26	3.828.272,74	8,73	31,35	31,35
144	4.772.727	1.803.635,00	1.803.635,00	37,79	37,79	37,79
211	29.835.290	5.273.161,73	24.736.733,22	17,67	82,91	82,91
212	11.691.250	3.000.729,26	9.447.844,85	25,67	80,81	80,81
214	217.994.810	18.732.769,25	130.590.769,74	8,59	59,91	59,91
215	6.840.614	367.718,05	2.071.740,50	5,38	30,29	30,29
216	3.040.273	0,00	0,00	0,00	0,00	0,00
221	38.789.206	4.287.127,14	17.572.729,80	11,05	45,30	45,30
222	0	0,00	0,00	0,00	0,00	0,00
223	760.068	4.465,56	4.465,56	0,59	0,59	0,59
225	1.047.750	134.028,25	238.067,27	12,79	22,72	22,72
226	16.570.662	1.220.179,95	6.359.186,43	7,36	38,38	38,38
227	19.001.705	1.552.653,78	13.089.205,90	8,17	68,88	68,88
311	28.905.023	1.252.491,54	9.465.547,92	4,33	32,75	32,75
312	8.880.886	0,00	0,00	0,00	0,00	0,00
313	14.651.318	1.189.227,69	5.259.219,64	8,12	35,90	35,90
321	11.769.095	1.196.772,98	3.236.727,47	10,17	27,50	27,50
322	9.873.409	579.273,14	654.726,13	5,87	6,63	6,63
323	5.320.477	0,00	0,00	0,00	0,00	0,00
331	0	0,00	0,00	0,00	0,00	0,00
341	0	0,00	0,00	0,00	0,00	0,00
411	16.291.637	0,00	0,00	0,00	0,00	0,00
413	14.567.318	541.040,87	545.389,83	3,71	3,74	3,74
421	2.081.045	4.000,00	4.000,00	0,19	0,19	0,19
431	7.600.682	576.886,60	3.337.900,24	7,59	43,92	43,92
Assist. tecnica	15.873.240	269.393,93	561.157,06	1,70	3,54	3,54
Totale	785.813.347	100.523.656,03	414.612.759,00	12,79	52,76	52,76

0,00 20,00 40,00 60,00 80,00 100,00

STATO DI AVANZAMENTO FINANZIARIO PER ASSE AL DECRETO 334 (SP)

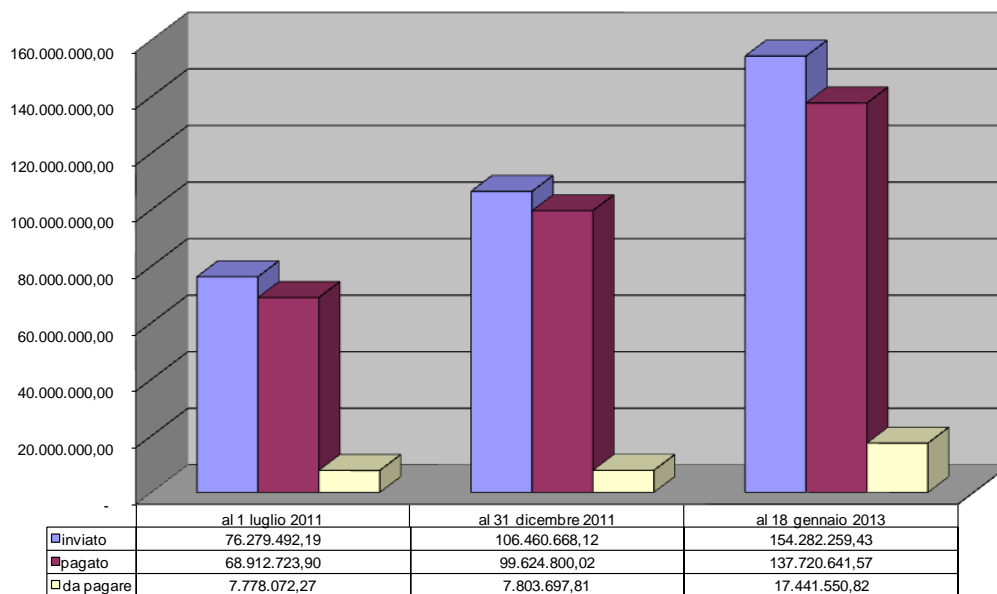


Situazione misure strutturali da giugno 2011 a dicembre 2012



REPORT 23 GENNAIO 2013 – UNITÀ MONITORAGGIO

MISURE A PREMIO da luglio 2011 a gennaio 2013



misure a premio da gennaio 2012 a gennaio 2013

